

旅行に関するアンケート調査結果

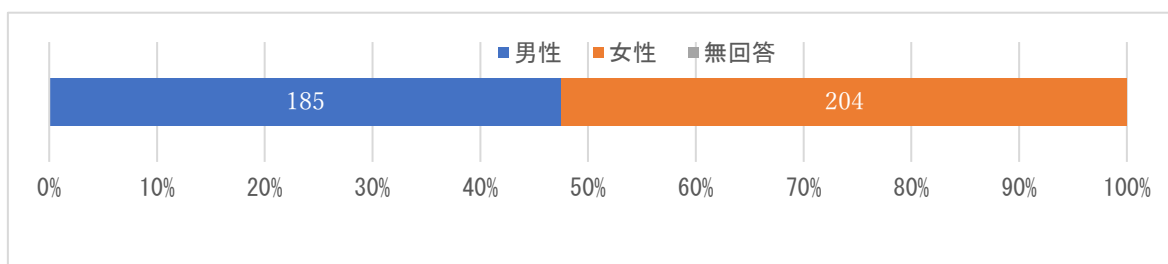
調査場所	調査日	回答者数	調査方法
庄原市内道の駅等3カ所	令和3年10月2日(土)・3日(日)	389	対面式アンケート

施設別回答数

調査場所	回答者数
食彩館しょうばらゆめさくら	140
道の駅たかの	129
道の駅遊YOU さろん東城	120

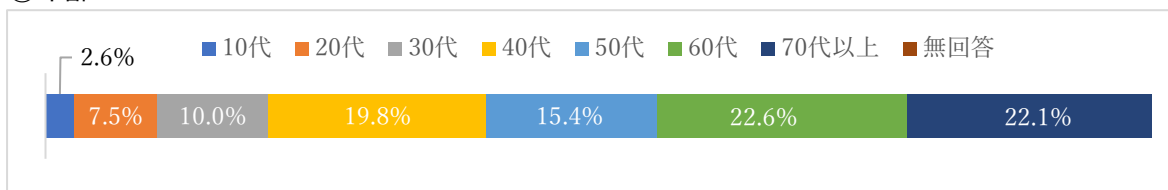
(1) 回答者の属性について

①性別



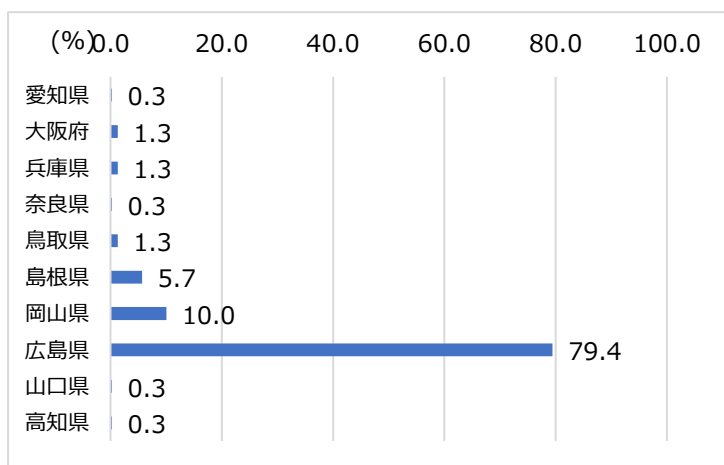
「男性」が47.6% 「女性」が52.4%

②年齢

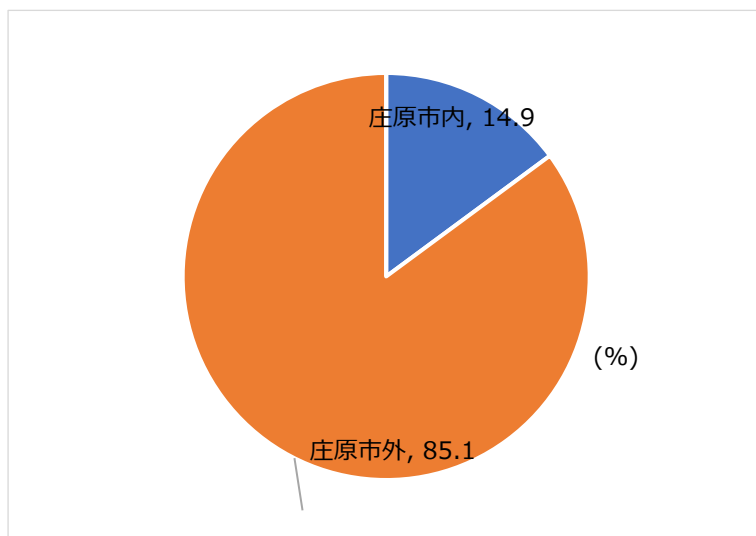


「60代」が22.6%と最も高く、ついで「70代以上」(22.1%)、「40代」(19.8%)の順となっている。

③居住地



「広島県」居住者が 79.4%と最も高く、ついで「島根県」(5.7%)、「岡山県」(10.0%)、「鳥取県」(1.3%)の順となっている。

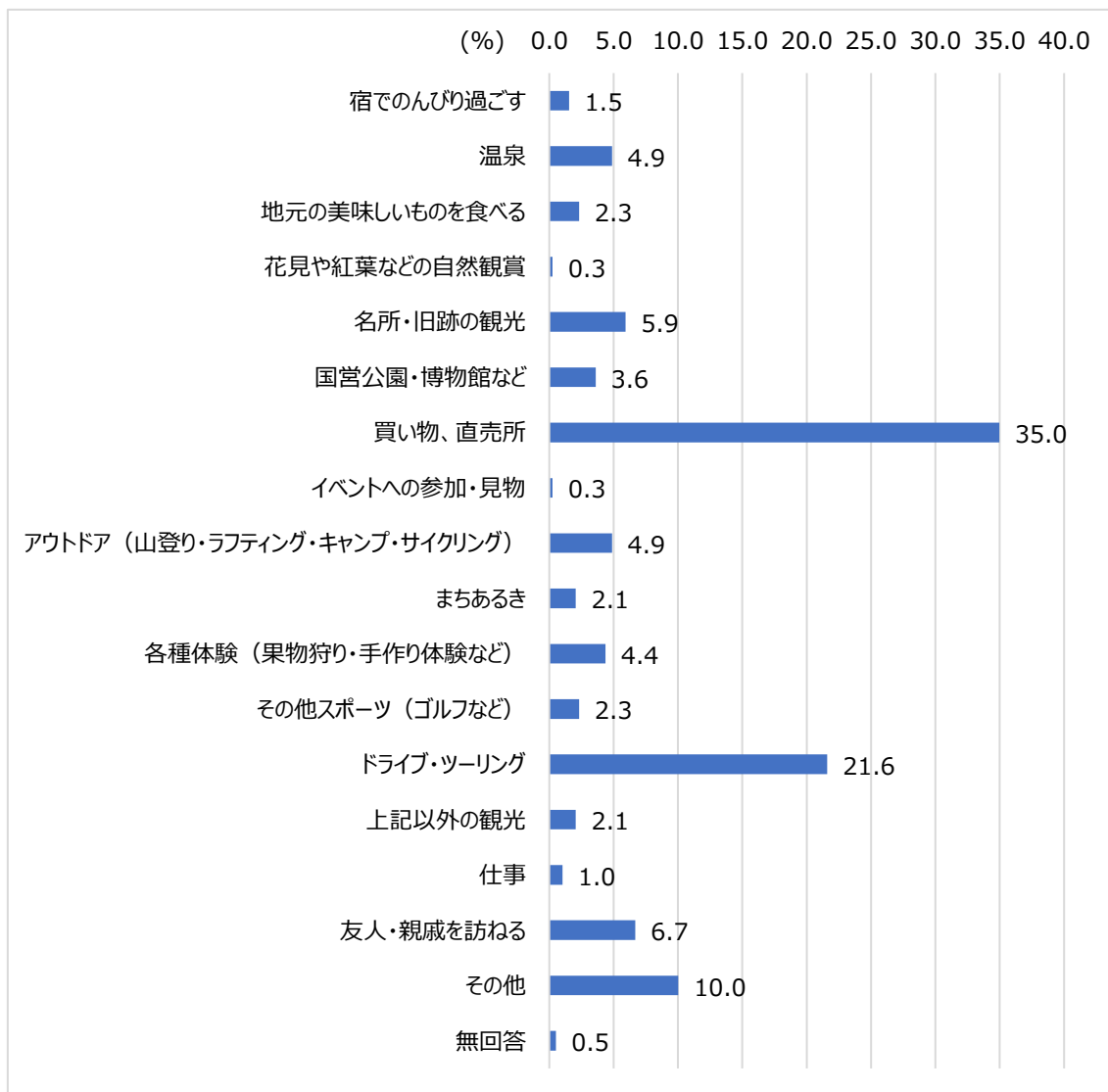


広島県内居住 (309名)のうち、庄原市内の方は 14.9% (46名)。

(2) 庄原市への旅行について

①旅の目的について

設問：今回の旅行の目的をおしえてください。(複数回答可)

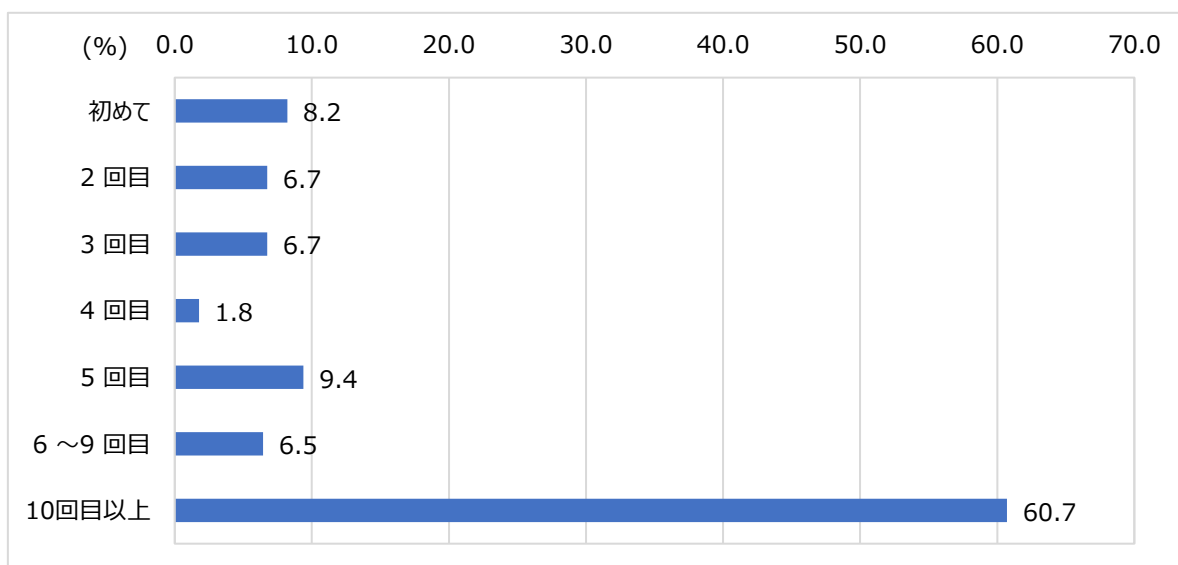


「買い物、直売所」が31.8%と最も高く、ついで「ドライブ・ツーリング」(14.7%)、「その他」(13.2%)などの順となっている。

その他には 島根・鳥取観光などの回答があった。

②来訪回数

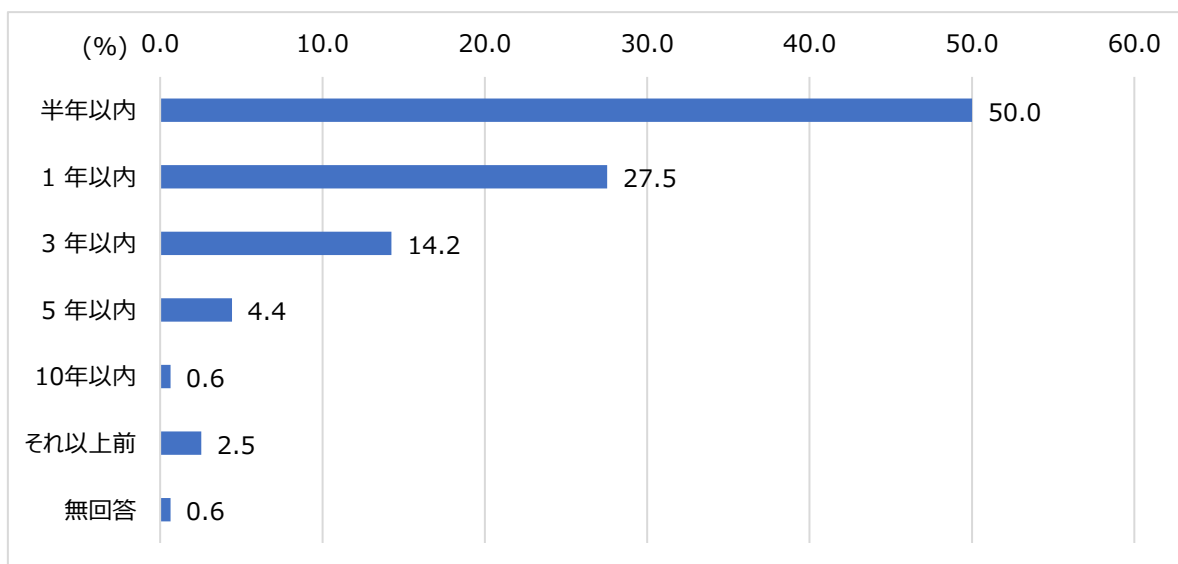
設問：庄原市へは今回が何度目のご来訪ですか？



「10回以上」が60.7%と最も高く、ついで「5回目」(9.4%)などの順となっている。

③前回の来訪

設問、前回の来訪はいつですか？

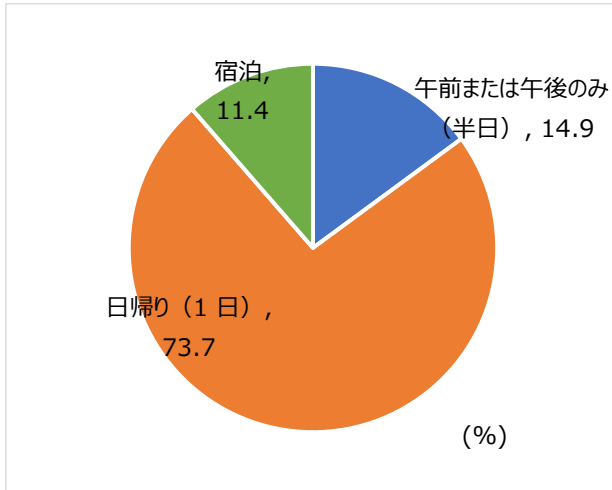


「半年以内」が50.0%と最も高く、ついで「1年以内」(27.5%)などの順となっている。

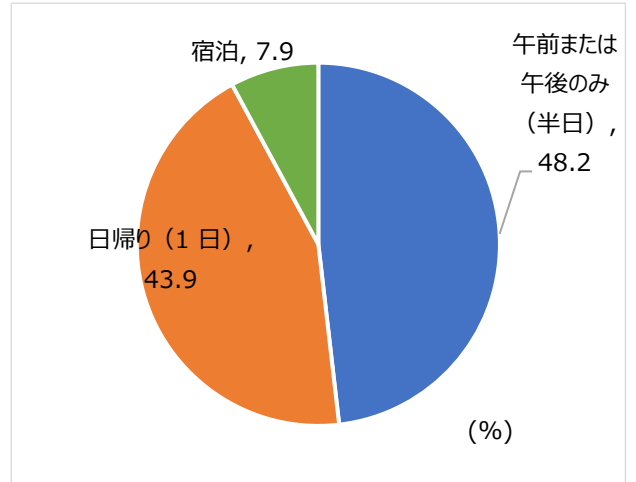
③旅行日程

設問、今回の旅行全体の日程と庄原市での滞在時間を教えてください。

旅行全体の日程



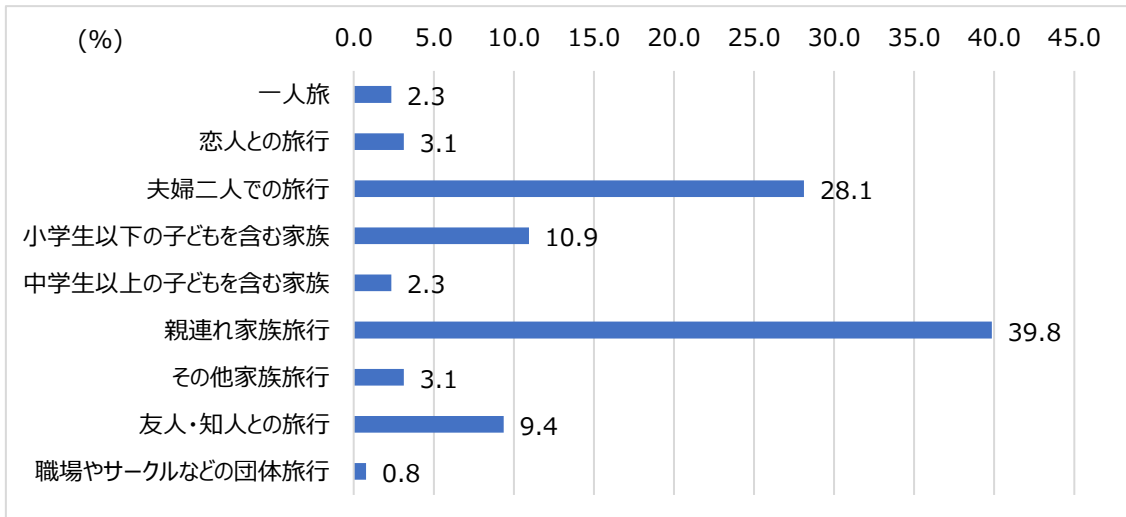
庄原での滞在時間



④同行者について

設問：今回の旅行の同行者について教えてください。

どなたと、何人で行ったかご記入ください。



「親連れ家族旅行」が 39.8%と最も高く、ついで「夫婦二人での旅行」(28.1%)、「小学生以下の子どもを含む家族」(10.9) などの順となっている。

同行人数

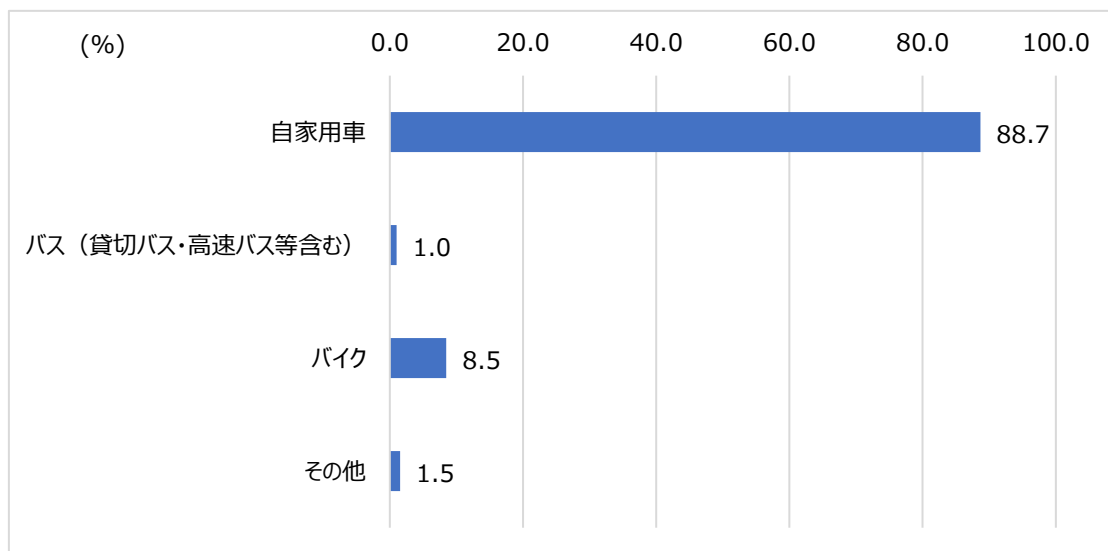
1人	2人	3人	4人	5人	6人	7人	8人	9人	10人以上	無回答
48	185	59	45	13	12	6	1	1	4	15

同行人数は「2人」が最多。

⑤交通手段

設問：今回の旅行について、庄原市までの移動に利用した交通機関を教えてください。

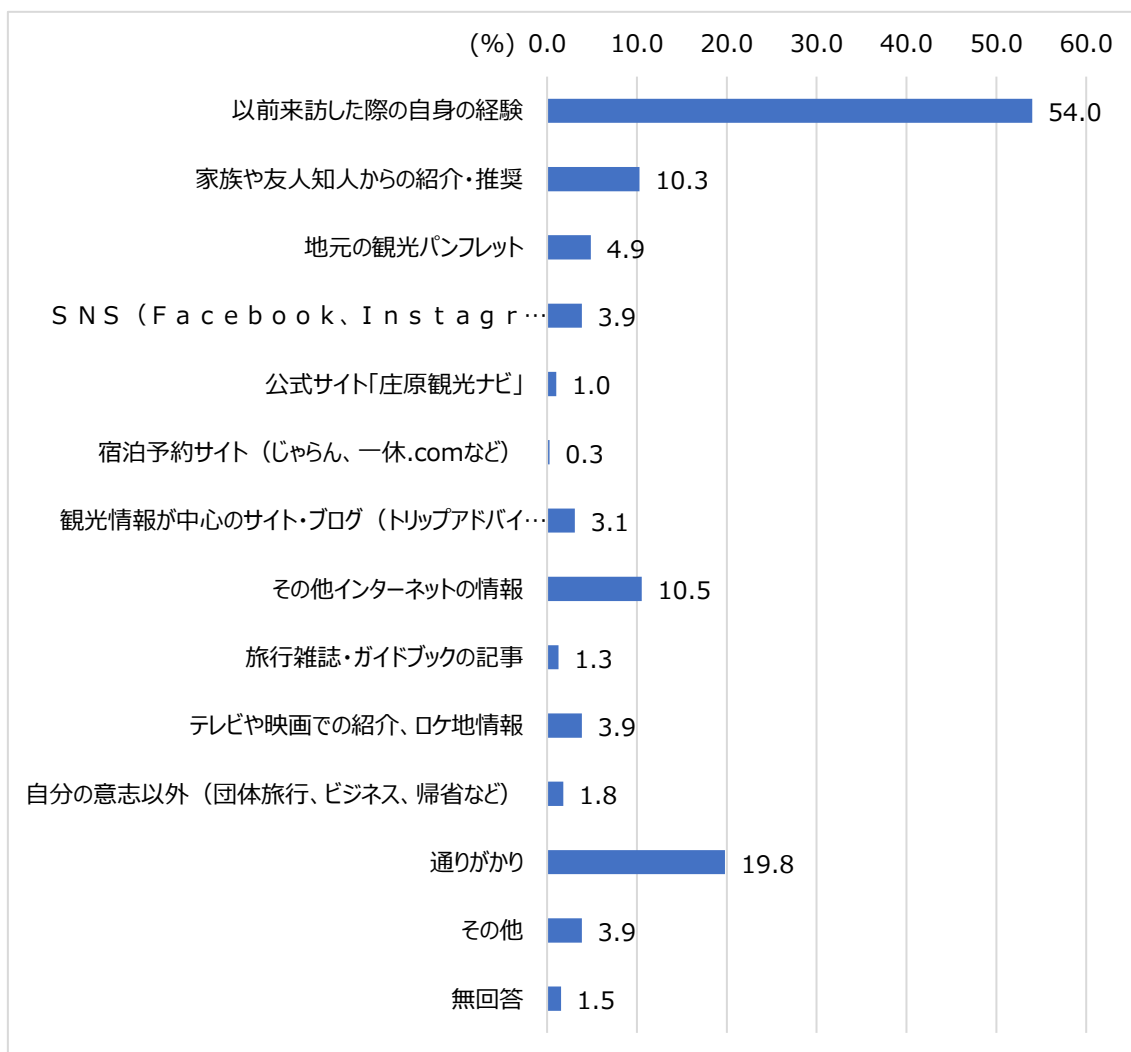
(複数回答可)



「自家用車」が88.7%と最も高くなっている。

⑦情報源について

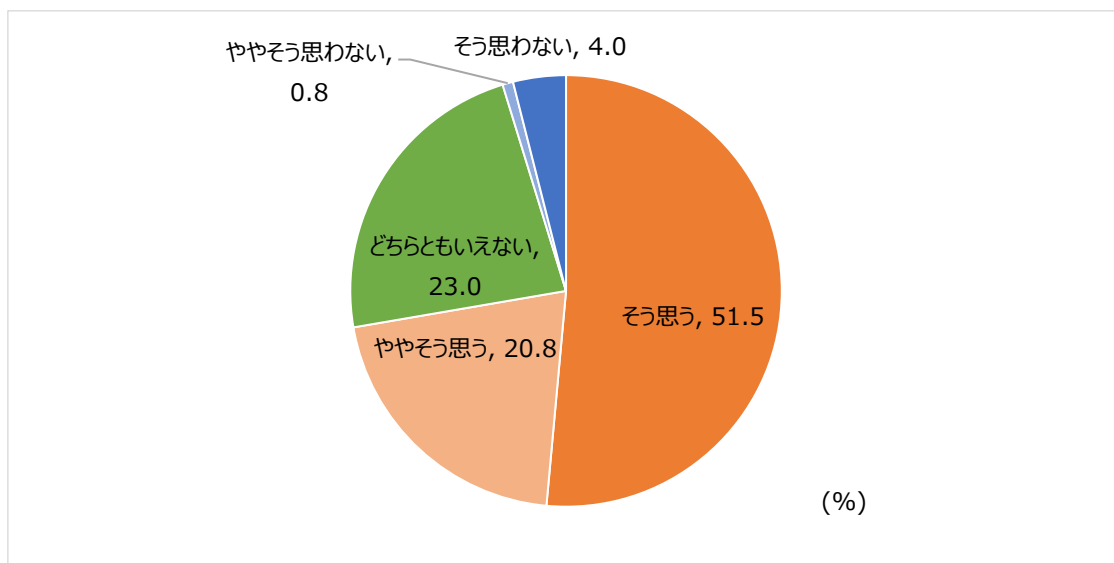
設問：旅行先として庄原市を選んだ際の情報源は何ですか？（複数回答可）



「以前来訪した際の自身の経験」が54.0%と最も高く、ついで「通りがかり」(19.8%)「その他インターネットの情報」(10.5%)などの順となっている。

⑧紹介（推奨度）について

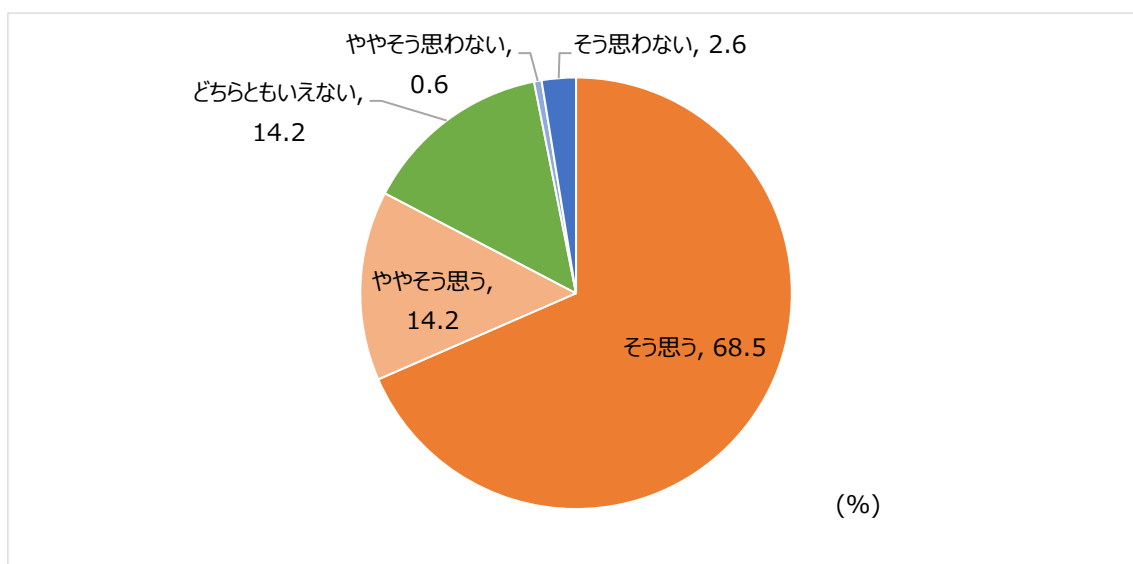
設問：親しい友人に庄原市を紹介したいですか？



「そう思う」が51.5%と最も高く、ついで「どちらともいえない」(23.0%)などの順となっている。

⑨再来訪意向について

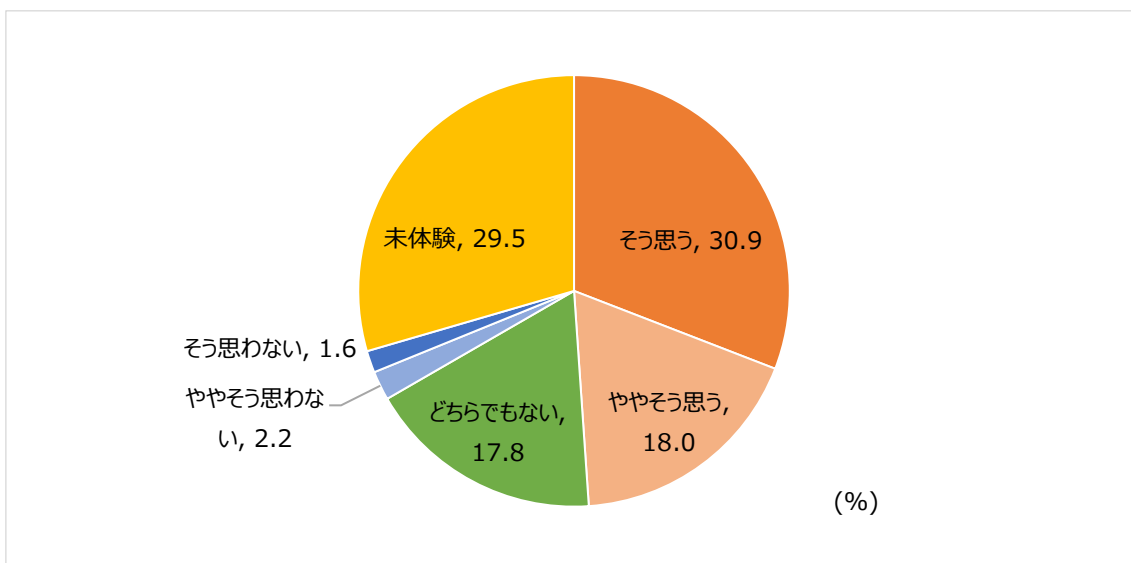
設問：1年以内に、庄原市への来訪を検討しますか？



「そう思う」が68.5%と最も高く、ついで「ややそう思う」(14.2%)などの順となっている。

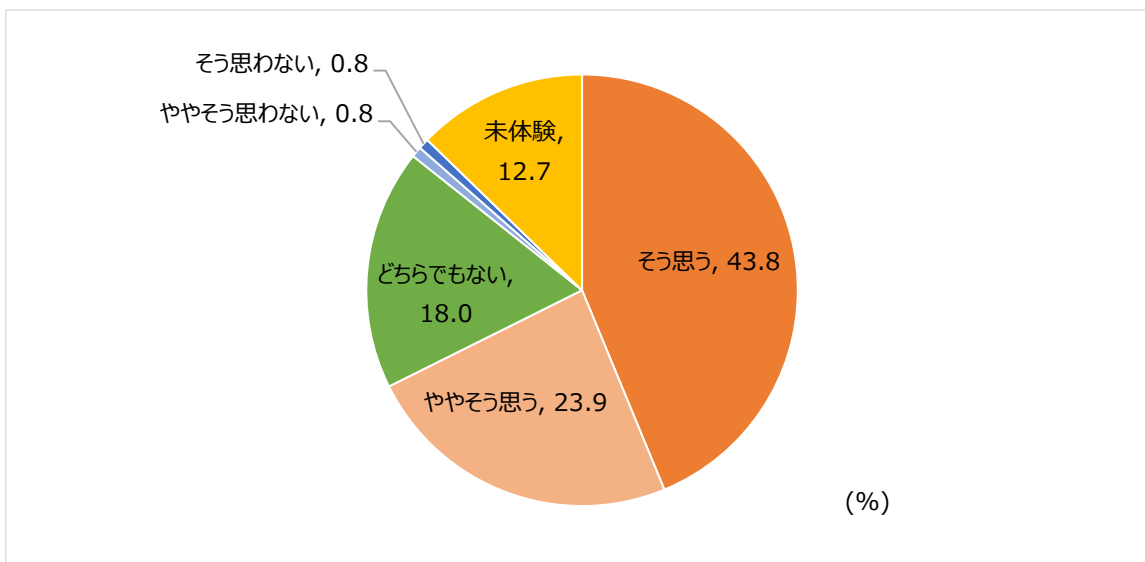
⑩庄原市内観光施設等に関する事 (5段階の満足度)

設問：地元ならではの食事が楽しめた



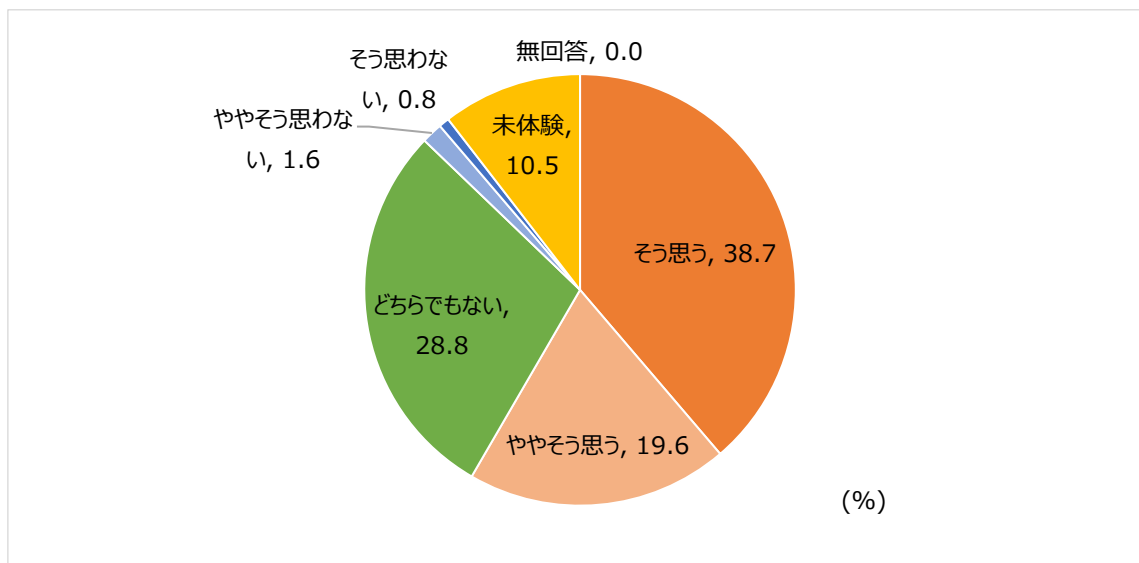
「そう思う」が30.9%と最も高く、ついで「未体験」(29.5%)、「ややそう思う」(18.0%)などの順となっている。

設問：魅力のある特産品や土産物が手に入った



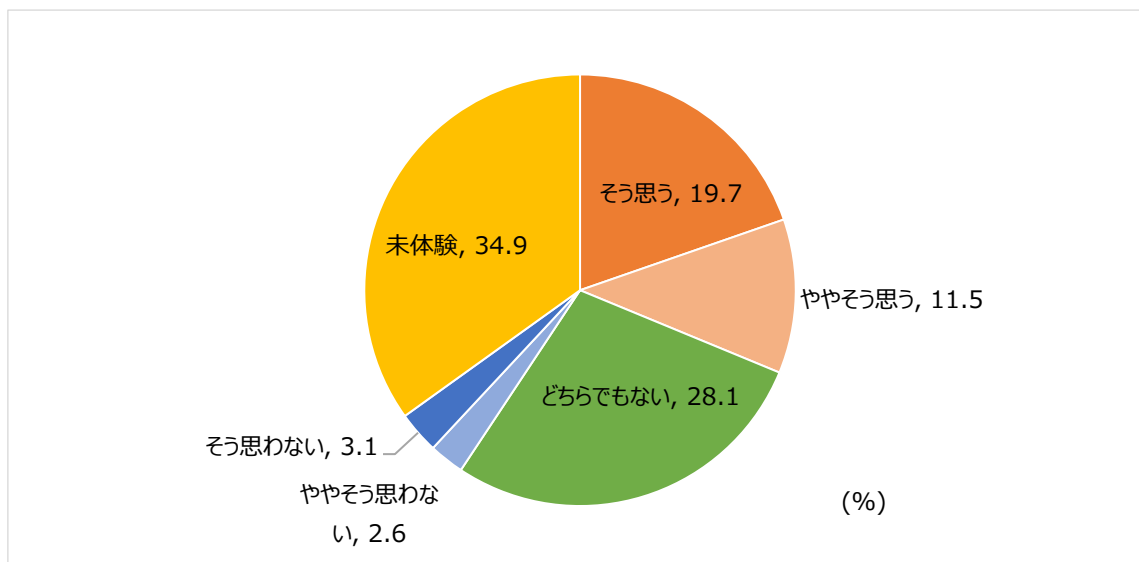
「そう思う」が43.8と最も高く、ついで「ややそう思う」(23.9%)などの順となっている。

設問：地元の人（施設スタッフを含む）のホスピタリティを感じた



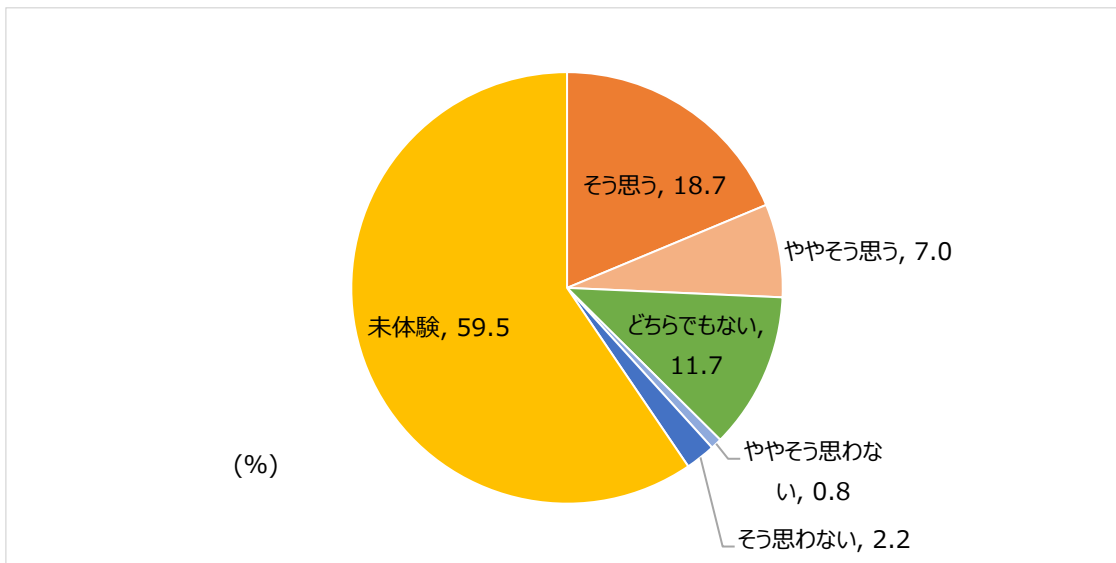
「そう思う」が38.7%と最も高く、ついで「どちらでもない」(28.8%)などの順となっている。

設問：現地で良い観光情報を入手できた



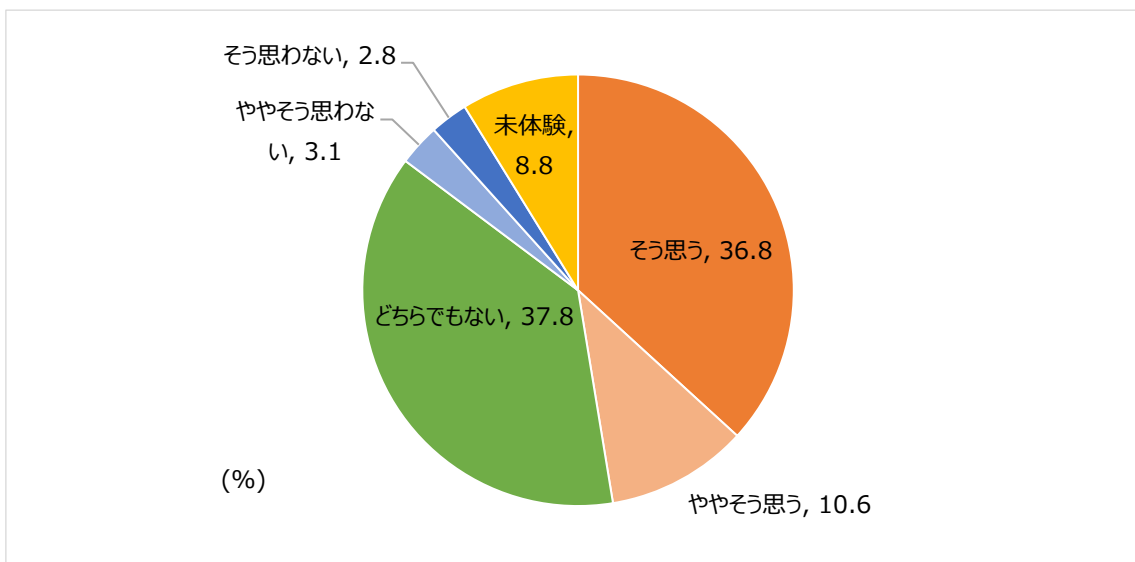
「未体験」が34.9%と最も高く、ついで「どちらでもない」(28.1%)、「そう思う」(19.7%)などの順となっている。

設問：庄原市ならではの体験やアクティビティが楽しめた



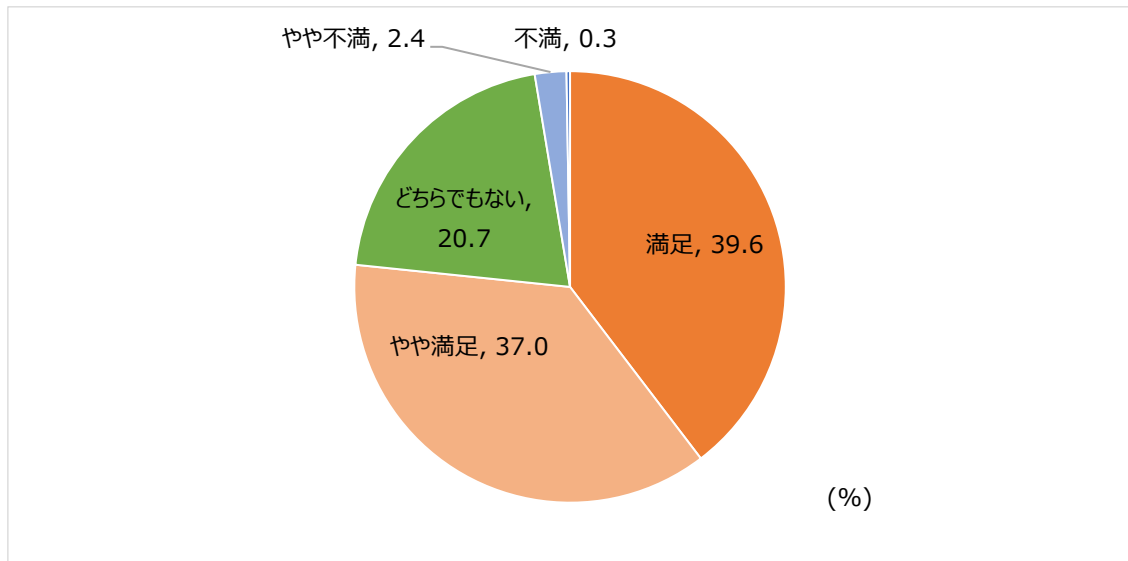
「未体験」が59.5%と最も高く、ついで「そう思う」(18.7%)、「どちらでもない」(11.7%)などの順となっている。

設問：庄原市内の案内標識がわかりやすかった



「どちらでもない」が37.8%と最も高く、ついで「そう思う」(36.8%)などの順となっている。

設問：庄原市での、今回の滞在の満足度はどのくらいですか？



「満足」が39.6%と最も高く、ついで「やや満足」(37.0%)、「どちらでもない」(20.7%)の順となっている。「とても不満」「不満」を合わせた『満足しなかった』が2.7%、「満足」「大変満足」を合わせた『満足した』が76.6%となっている。